



# Bülten

## İskele Paletleri

Sayı : 25  
Kasım 2022

a partner of **Layher**   
More Possibilities. The Scaffolding System.



## İskele Paletlerinin Özellikleri

## Boru Paletler ve Tipleri


## Modüler Kafes Kasa ve Palet

### İskele Paletlerinin Özellikleri

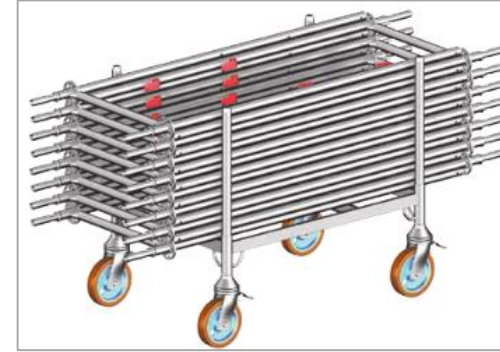
- İskele malzemelerinin taşınması sırasında güvenlik önemli bir konudur. Verimli depolama ve proje sahalarına kolay tedarik gibi konular, bu tesislerdeki mükemmel prosedürler için de aynı derecede önemlidir.
- Vinç veya forklift kullanılarak taşınabilir veya istiflenebilir.
- İskele malzemelerinin sorunsuz taşınması için paletlere ek olarak sabitleme malzemeleri de mevcuttur.
- Sıcak galvanizleme sayesinde korozyona dayanıklıdır.
- Tüm iskele malzemelerinin, küçük aksesuarlar da dahil olmak üzere kısa bir süre içerisinde depolanmasını ve doğru yere transferini sağlar.
- Kare veya dikdörtgen şeklinde kutu girişli ve girişsiz versiyonları mevcuttur.



- Boş durumdaki boru paletlerin alandan tasarruf sağlayacak şekilde taşınması için palet boruları çıkarılabilir ve taban çerçevesinin içine yerleştirilebilir.



- Palet ayaklarına poliüretan lastikli ve yüksek mukavemetli kilitlenebilir tekerlekler yerleştirilebilir. Her biri 750 kg'a kadar bir yüke maruz kalabilir. Poliüretan lastik ayrıca hassas zemin kaplamasını hasara karşı korur.



## İskele Paletlerinin Özellikleri

## Boru Paletler ve Tipleri

## Modüler Kafes Kasa ve Palet


### Boru Paletler ve Tipleri

Paletlerin her kenarı açıktır.

Yatay elemanlar, dikmeler, çapraz destekler, süpürgelikler ile kelepçeler ve diğer küçük parçalar da bu paletlerle taşınabilir ve depolanabilir.

### Boru Palet 125

- 32 kg ağırlığa sahiptir.
- İzin verilen yük taşıma kapasitesi 1500 kg'dır.

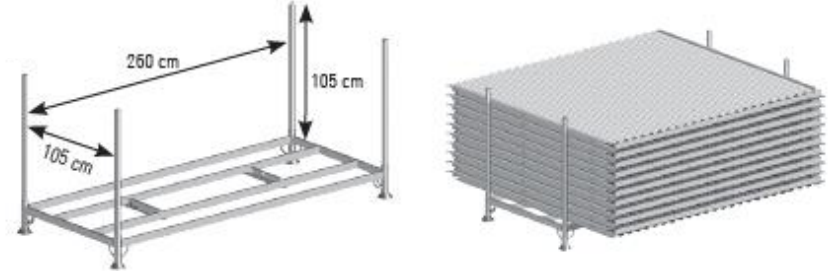


Örnek:

- 155 adet yatay eleman veya,
  - 11 adet sağlam erişim platformu (0,61 m genişlikte) veya,
  - 28 adet çelik platform (0,32 m genişlikte),
- Sınır değer olan 1500 kg dikkate alınarak yerleştirilebilir.

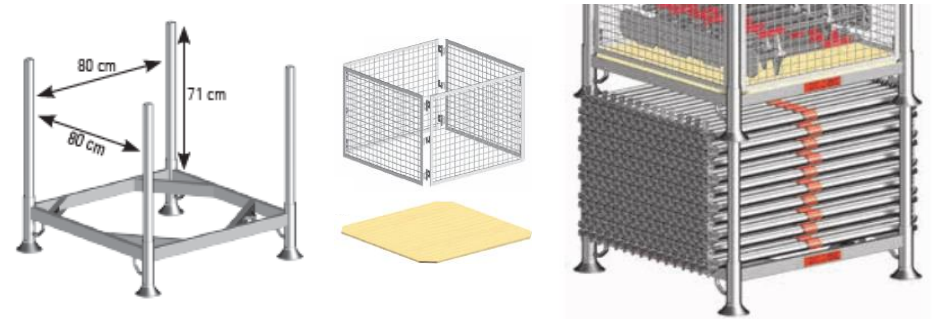
### Boru Palet 265

- 50,60 kg ağırlığa sahiptir.
- İzin verilen yük taşıma kapasitesi 1300 kg'dır.



### Boru Palet 85

- 30,8 kg ağırlığa sahiptir. Kafes kasa iç parçası 22 kg ağırlığa, ahşap taban plakası 4,1 kg ağırlığa sahiptir.
- İzin verilen yük taşıma kapasitesi 1500 kg'dır.



## İskele Paletlerinin Özellikleri

## Boru Paletler ve Tipleri

## Modüler Kafes Kasa ve Palet

### Modüler Kafes Kasa

- Kelepçeler ve tijler gibi küçük parçaların depolanması ve taşınması için uygundur.
- Kafes kasalar üst üste istiflenebilir.
- Kolay taşıma sağlamak için vinç halkalarına sahiptir. Modüler paletin 0,53 m yüksekliğindeki ön tarafı sayesinde üzerine paletler istiflense dahi malzeme çıkarılması mümkündür.
- 85 kg ağırlığa sahiptir.
- İzin verilen yük taşıma kapasitesi 2000 kg'dır.

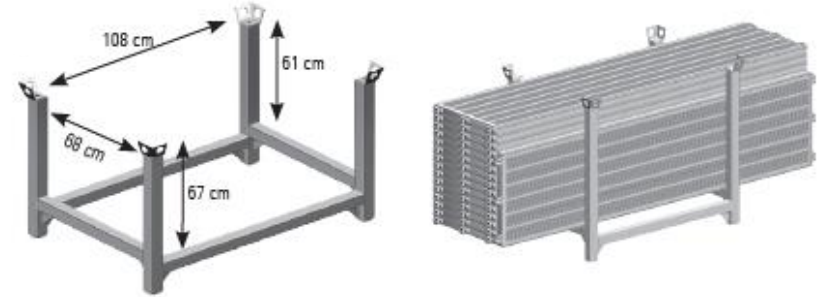


İç ölçüler: 1.08 x 0.68 x 0.61 m



### Modüler Palet

- Modüler palet, diğer paletlerle istiflenebilir ve vinç halkaları vardır.
- Depolanacak iskele malzemeleri forklift ile yerleştirilebilir.
- 45 kg ağırlığa sahiptir.
- İzin verilen yük taşıma kapasitesi 2000 kg'dır.





Mod İskele Sistemleri Yapı ve Endüstriyel Tesisler San. Tic. Ltd. Şti.  
Ömerli Mah. Beykoz Cad.  
No:15/1 Çekmeköy 34799 İstanbul  
[www.modiskele.com.tr](http://www.modiskele.com.tr)  
T +90 (216) 435 6303